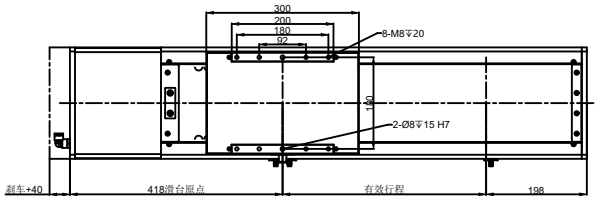

注：1.本公司具有变更规格权益，恕不另行通知
2.当行程超过1000时，会产生丝杆偏摆，此时请将速度降低。

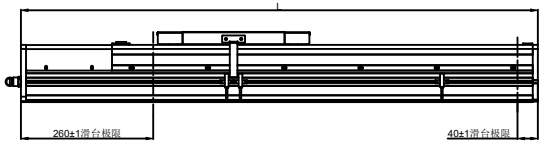

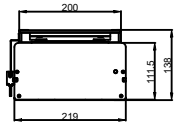

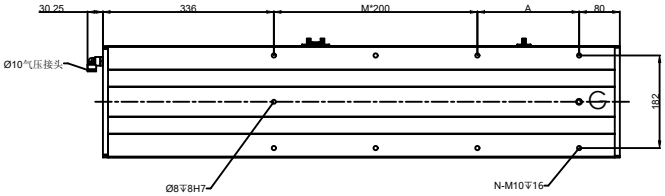

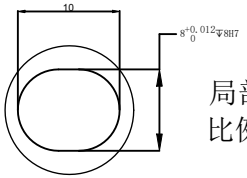

局部视图G
比例2：1

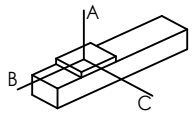

水平安装

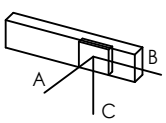

墙面安装

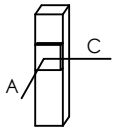

垂直安装

负载（kg）				
力臂及方向（mm）	A___ B___ C___			
安装方式	水平 ☐ 墙面 ☐ 垂直 ☐			
位置重复定位精度	C7转造（±0.01）☐			
	C5研磨（±0.005）☐			
丝杆外径(mm)	Ø25			
丝杠导程(mm)	05	10	25	40
最高速度（mm/s）	250	500	1250	2000
最大可搬重量 水平使用（Kg）	150	150	105	43
最大可搬重量 垂直使用（Kg）	55	45	20	12
标准行程（mm）	50-1500mm/50pitch			
马达品牌	P:松下 ☐ A:三协 ☐ T:台达 ☐ M:三菱 ☐			
	Y:安川 ☐ H:禾川、汇川 ☐			
功率	伺服：750W			
传感器：外置 ST-303N	C1：1PCS C2：2PCS			
	C3：3PCS C5：无			
Q:配气嘴	S:定制款			
E:经济款	N:标准款			

系列	VCH220	版本	A/0
名称	全封闭式丝杆模组	頁次	／
型号			

一般公差		材質		數量/組	1
尺寸範圍	容許差	單位	MM	比例	1:10
1~4	±0.05	核准		日/月/年	
4~16	±0.07	設計		日/月/年	
16~63	±0.1	製圖		日/月/年	
63~250	±0.2				
250~1000	±0.3				
1000~1500	±0.5				

客户名称	
客户签字	

有效行程 stroke	50	100	150	200	250	300	350	400	450	500	550	600	650	700	750	800	850	900	950	1000	1050	1100	1150	1200	1250	1300	1350	1400	1450	1500
L	666	716	766	816	866	916	966	1016	1066	1116	1166	1216	1266	1316	1366	1416	1466	1516	1566	1616	1666	1716	1766	1816	1866	1916	1966	2016	2066	2116
A	50	100	150	200	50	100	150	200	50	100	150	200	50	100	150	200	50	100	150	200	50	100	150	200	50	100	150	200	50	100
M	1	1	1	1	2	2	2	2	3	3	3	3	4	4	4	4	5	5	5	5	6	6	6	6	7	7	7	7	8	8
N	6	6	6	6	8	8	8	8	10	10	10	10	12	12	12	12	14	14	14	14	16	16	16	16	18	18	18	18	20	20
重量kg	29.75	31.22	32.69	34.16	35.63	37.1	38.57	40.04	41.51	42.98	44.45	45.92	47.39	48.86	50.33	51.8	53.27	54.74	56.21	57.68	59.15	60.62	62.09	63.56	65.03	66.5	67.97	69.44	70.91	72.38
客户确认																														