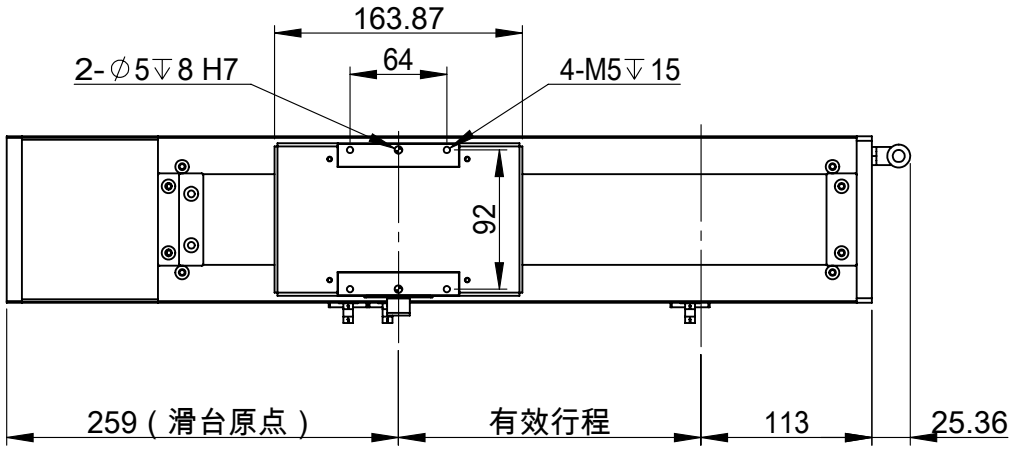

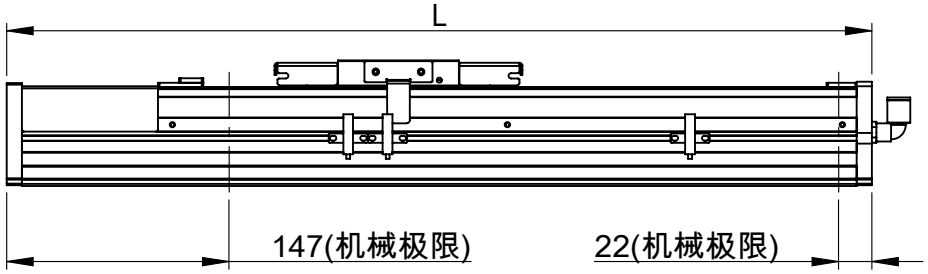

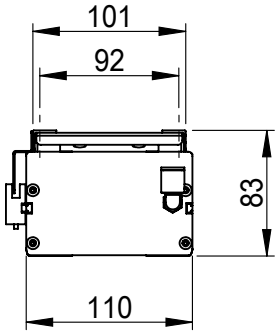

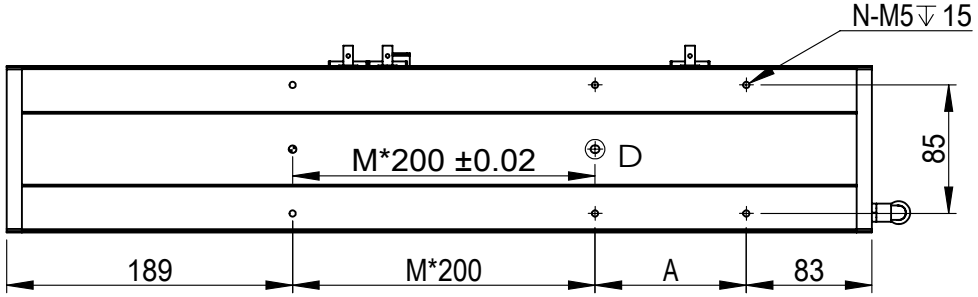

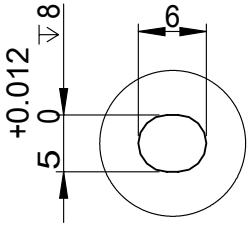

局部视图 D
比例 1.5 : 1

行程超过750时，会产生螺杆偏摆，此时请将速度调降.

行程	100	150	200	250	300	350	400	450	500	550	600	650	700	750	800	850	900	950	1000	1050
L	472	522	572	622	672	722	772	822	872	922	972	1022	1072	1122	1172	1222	1272	1322	1372	1422
A	200	50	100	150	200	50	100	150	200	50	100	150	200	50	100	150	200	50	100	150
M	0	1	1	1	1	2	2	2	2	3	3	3	3	4	4	4	4	5	5	5
N	4	6	6	6	6	8	8	8	8	10	10	10	10	12	12	12	12	14	14	14
KG	6.77	7.2	7.62	8.04	8.47	8.89	9.31	9.73	10.16	10.58	11.0	11.43	11.85	12.27	12.7	13.12	13.54	13.96	14.39	14.81
勾选（√）																				

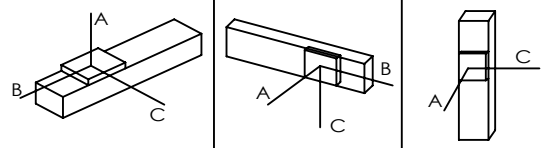

水平安装　墙面安装　垂直安装

负载（kg）				
力臂及方向（mm）	A____ B____ C____			
安装方式	水平 ☐ 墙面 ☐ 垂直☐			
位置重复定位精度	C7转造(±0.01) ☐			
	C5研磨(±0.005) ☐			
丝杆外径(mm)	ϕ16			
丝杠导程(mm)	5☐	10☐	16☐	20☐
最高速度（mm/s）	250	500	800	1000
最大可搬重量 水平使用（Kg）	70	47	45	24
最大可搬重量 垂直使用（Kg）	17	12	15	6
标准行程（mm）	100-1050mm/50pitch			
马达品牌	P:松下 ☐ A:三协 ☐ T:台达 ☐ M:三菱☐			
	Y:安川 ☐ H:禾川、汇川 ☐			
功率	伺服：200W ☐ 伺服：400W ☐			
传感器：外置 ST-303N	C1：1PCS ☐ C2：2PCS☐			
	C3：3PCS ☐ C5：无			
Q:配气嘴 ☐	不配气嘴（无）☐			
E:经济款 ☐ N:标准款 ☐	S:定制款 ☐			

系列	VCH110	版本	A/0
名称	丝杆模组	頁次	／
型号			

一般公差					
尺寸範圍	容許差	材質		數量/組	1
1~4	±0.05	單位	MM	比例	1:5
4~16	±0.07	核准		日/月/年	
16~63	±0.1	設計		日/月/年	
63~250	±0.2				
250~1000	±0.3	製圖	翁杰鑫	日/月/年	2022/11/22
1000~1500	±0.5				

客户名称	
客户签字	